

緊急連絡等に係るメール配信のご案内 (緊急メールシステムへの登録について)

当カレッジでは、気象警報の発令に伴う休講措置等緊急かつ重要なお知らせ並びに各学科・各講座からのお知らせについて、これまで主としてカレッジホームページに掲載してきましたが、情報伝達の確実性を期すため、令和7年度からメール配信サービス（メールメイト。以下「緊急メールシステム」という。）を併せて活用しています。

つきましては、下記のとおりご登録をお願いいたします。

【緊急メールシステム（メールメイト）登録の概要】

- 登録は、原則、学生ご本人ですが、ご家族の登録も可能です。
- なお、学生がスマホ、携帯、パソコンをお持ちでない場合、できる限りご家族に登録いただき、カレッジからの情報を共有いただくようお願いいたします。
- ご家族は何人でも登録できます(例：長男さん、次女さんが登録する等)
- また、学生・ご家族の別なく、同一の方がスマホ、携帯、パソコンなど、複数の登録（アプリ及びメール）も可能です。複数のメールアドレスを登録する場合は、アドレスごとに同様の手順で最初から登録してください。
- スマホをお持ちの方は、「アプリでの登録」を推奨しています。
※メールアドレスでの登録の場合、メールソフトによっては、配信メールが、①「迷惑メールフォルダ」に受信される場合、②メール設定でブロックされている場合があります。
①の場合は、「迷惑メール」の解除を行う必要がある、②の場合は、メールを受信できるようにドメイン設定の必要があるなど、登録手順が煩雑となり、メール受信に支障が生じる恐れもあります。
- メールはカレッジからの一方通行です。返信はできませんのでご注意ください。

【アプリでの登録方法（スマホ）】

アプリで登録する

iPhoneはこちら




Androidはこちら



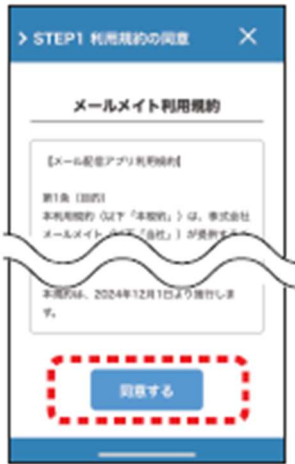



メールメイト



① QRコードを読み取ってメールメイトアプリをダウンロードしてください。

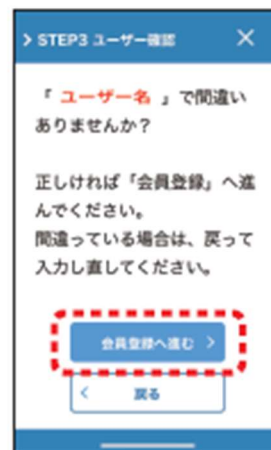
② アプリを開いて [利用を始める] をタップ。



③ 利用規約をご確認の上
[同意する] をタップ。

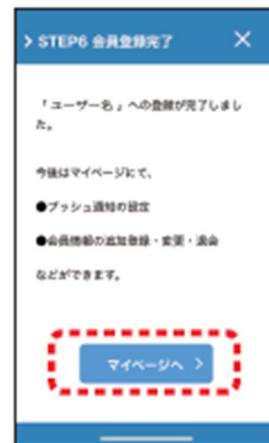


④ ユーザー ID とパスワードを入力して
[登録する] をタップ。確認画面で
[会員登録へ進む] をタップ。
注. ユーザーIDとパスワードは
左下参照



⑤ 名前など必要事項を入力し [確認する] を
タップ。確認画面で [登録する] をタップ。
注. 「登録者氏名」欄と「学生氏名」欄の入力方法

	「登録者氏名」欄	「学生氏名」欄
学生の場合	学生氏名の入力	学生氏名の入力
家族の場合	家族氏名の入力	学生氏名の入力



⑥ 登録完了です。
続いて [マイページへ]
をタップ。

ユーザー名
兵庫県阪神シニアカレッジ

ユーザー ID
1714ap

パスワード
hsc2025



⑦ プッシュ通知設定を [ON] にしてください。
※ OFF のままでは通知が受け取れません。

追加登録や変更・退会はこちらで行います。

次回からは  アプリを起動すると
受信一覧が表示されます。

兵庫県阪神シニアカレッジ

【メールアドレスでの登録方法（パソコン、スマホ、携帯）】

※スマホで登録する方法を記載しています。パソコン、携帯で登録する場合もこれに準じて登録してください。

- 1 登録用アドレス へ空メールを送ってください。（原則、件名・本文不要・全て半角小文字）

QRコードを利用すればアドレス入力の手間が省けます。



iPhone は件名に**一文字だけ**入れてメール送信してください。（本文は空欄）

- 2 返信メールが届いたら開いて、登録画面にアクセスしてください（下図 A）。
- 3 返信メールが届かない場合、①「迷惑メールフォルダ」に受信している場合や②「迷惑メール対策」を設定されており、メールをブロックしている可能性があります。①の場合、「迷惑メールフォルダ」に受信している配信メールについて、迷惑メールの解除を行ってください。②の場合、「m-mate.com」からのメールを受信できるようにドメイン設定をして、空メールを送ってください。
- 4 登録者氏名、学生氏名を入力し、学生・家族・職員の区分、学科、学年を選び最後に必ず OK を押してください（下図 B）。なお、入力の際、ユーザーID、パスワードの入力を求められた場合は、前ページに記載のある「ユーザーID」、「パスワード」を入力してください。
- 5 しばらくして登録完了のお知らせが届いたら完了です（下図 C）。

A

[兵庫県阪神シニアカレッジ]からお知らせ

兵庫県阪神シニアカレッジ メールメイトに登録します。下記の URL から登録画面に進んでください。

↓情報登録画面へ

<https://www.m-mate.com/.....>

ここをクリックして登録画面 (B) へ移動

B

会員情報の入力/編集は、以下のフォームからお願い致します。

■登録者氏名

■学生氏名

区分 ○学生

学科 ○XX 学科

学年 ○X 年

OK

C

〇〇様

兵庫県阪神シニアカレッジ メールメイトに登録しました。今後メールアドレスを変更した場合は、再度登録し直してください。

注. 「登録者氏名」欄と「学生氏名」欄の入力方法

	「登録者氏名」欄	「学生氏名」欄
学生の場合	学生氏名の入力	学生氏名の入力
家族の場合	家族氏名の入力	学生氏名の入力

【緊急メールシステムによる送信ケース例 ー休講の連絡ー】

1 気象警報の発令に伴う休講措置

次の場合においては、休講となります。休講とした場合は、HPに掲載するとともに、緊急メールシステムによりご連絡します。

(1) 午前の講義が休講になる場合

- ・午前8時現在、阪神地域（神戸市、尼崎市、西宮市、芦屋市、伊丹市、宝塚市、川西市、三田市、猪名川町）のいずれかの市町及びこれらを含む地域に以下の警報が発令されている場合

特別警報 大雨、暴風、暴風雪、大雪

警報 大雨、洪水、暴風、暴風雪、大雪

(2) 午後の講義が休講になる場合

- ・午前10時現在、阪神地域（神戸市、尼崎市、西宮市、芦屋市、伊丹市、宝塚市、川西市、三田市、猪名川町）のいずれかの市町及びこれらを含む地域に以下の警報が発令されている場合

特別警報 大雨、暴風、暴風雪、大雪

警報 大雨、洪水、暴風、暴風雪、大雪

2 公共交通機関の計画運休の場合の休講措置

次の場合においては、休講となります。休講とした場合は、HPに掲載するとともに、緊急メールシステムによりご連絡します。

前日の16時において、次の①、②いずれかで計画運休することが発表されている場合

① カレッジの最寄り駅である阪急逆瀬川を通る阪急今津線が運休

② 阪急今津線に接続し、一定数の学生が利用すると考えられる阪急神戸線、宝塚線が運休

3 その他開講できない事由が生じた場合の休講措置

気象警報や計画運休以外にも、講師の不都合、地震等の自然災害、公共交通機関の事故運休、突発的な停電などの事由により講義実施が困難になった場合は、休講となります。休講とした場合はHPに掲載するとともに、緊急メールシステムによりご連絡します。

4 注意事項

- (1) 休講とした場合は、代替日に別途講義を行います（当初予定した講師が変更になる場合もあります）。
- (2) 気象警報発令等の可能性がある場合は、テレビ、ラジオ、ネット等の気象情報に注意してください。講義が実施されても、気象条件により、講義時間短縮や講義終了後の待機等をお願いする場合があります。