

緊急メールシステムへのメールアドレス登録のご案内

カレッジでは、休講等に関わる急なお知らせについて、これまで主としてカレッジ web サイトに掲示してきましたが、情報伝達の確実性を期すため、eメールによる配信もすることとしました。

つきましては、下記のとおりメールアドレスのご登録をお願いいたします。

【メールアドレスの登録者】

- メールアドレスの登録は、原則、学生ご本人です。
- ただし、学生ご本人に加え、ご家族のメールアドレス登録が可能です。
- なお、学生が携帯、スマホ、パソコンを持たず、メールアドレスがない場合、できる限りアドレスをお持ちのご家族に登録いただき、当該ご家族より、カレッジからの情報を共有いただくようお願いします。
- ご家族は何人でも登録できます(例：長男さん、次女さんが登録する等)
- また、学生・ご家族の別なく、同一の方が携帯、スマホ、パソコンなど、複数のメールアドレスを登録することも可能です。複数のメールアドレスを登録する場合は、アドレスごとに同様の手順で最初から行ってください。
- メールはカレッジからの一方通行です。返信はできませんのでご注意ください。

【メールアドレスの登録方法】

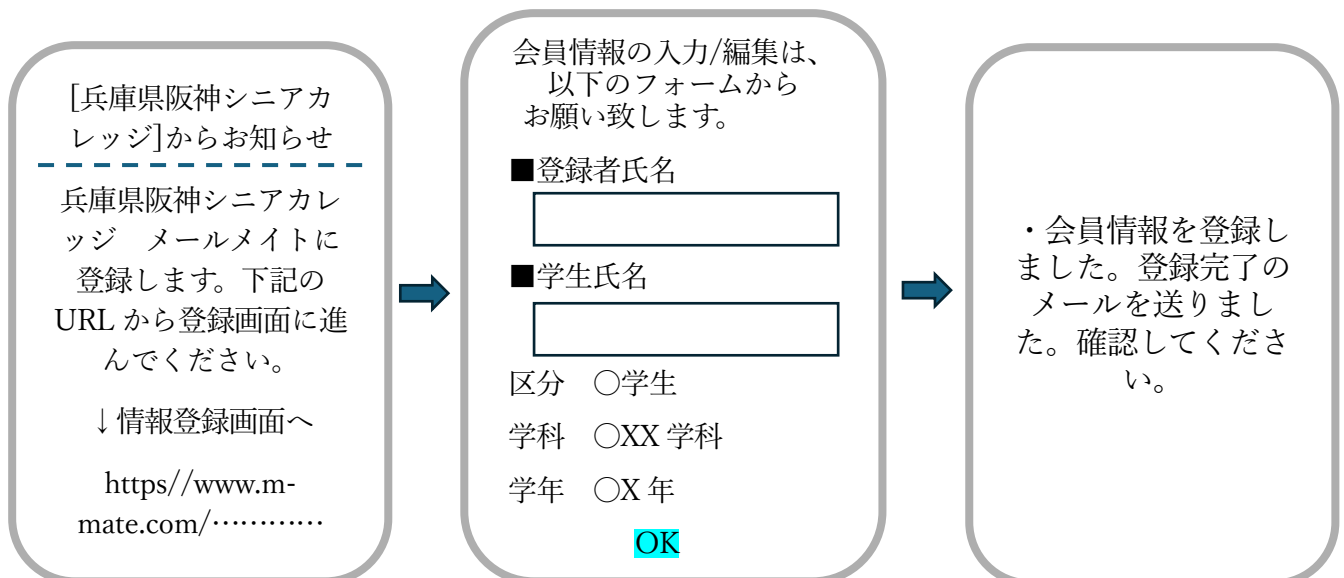
- 1 登録用アドレス へ空メールを送ってください。(原則、件名・本文不要・全て半角小文字)

QRコードを利用すればアドレス入力の手間が省けます。

iPhoneは件名に**一文字だけ**入れてメール送信してください。(本文は空欄)



- 2 返信メールが届いたら開いて、登録画面にアクセスしてください。
- 3 登録者氏名、学生氏名を入力し、学生・家族・職員の区分、学科、学年を選び最後に必ず OK を押してください。(家族以外は登録者氏名と学生氏名が重複しますが、どちらもご記入ください。)
- 4 しばらくして登録完了のお知らせが届いたら完了です。



会員登録のしかた

登録はどちらの方法でもできます（両方でも可）

メールアドレスで登録する



利用規約
Aコード

登録用アドレス

hsc2025-t@m-mate.com

登録用
Bコード



- ① Aコードで利用規約をご確認の上、登録用アドレスを手入力または登録用Bコードを読み取りメールを送ってください。
(件名・本文不要 iPhone は件名に一字だけ入れて)
- ② 返信が来たら名前などの必要事項を入力してください。
※パスワードを求められた場合は、本紙左下のパスワードを入力してください。
※返信が来ない場合はメールをブロックしている可能性があります。m-mate.comからのメールを受信できるようにドメイン設定してください。また、メールがゴミ箱や迷惑メールフォルダに入っていないか確認してください。
- ③ 登録完了メールが届いたら登録作業は終了です。

アプリで登録する

iPhoneはこちら



Androidはこちら

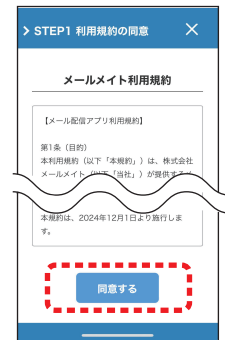


メールメイト



携帯メール配信システム
メールメイト

利用を始める



STEP1 利用規約の同意

メールメイト利用規約

【メール配信アプリ利用規約】

第1条(目的)

本利用規約(以下「本規約」)は、株式会社

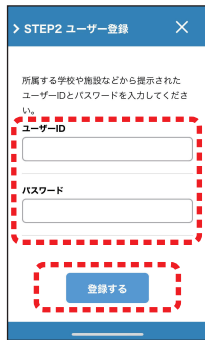
メールメイト(以下「当社」)が提供する

本規約は、2024年12月1日より施行しま

す。

同意する

- ① QRコードを読み取ってメールメイトアプリをダウンロードしてください。
- ② アプリを開いて [利用を始める] をタップ。
- ③ 利用規約をご確認の上 [同意する] をタップ。



STEP2 ユーザー登録

所属する学校や施設などから提示された

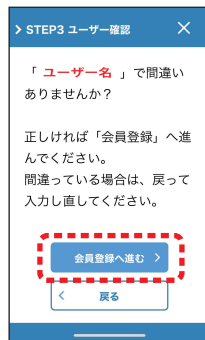
ユーザーIDとパスワードを入力してくださ

い。

ユーザーID

パスワード

登録する



STEP3 ユーザー確認

「ユーザー名」で間違い

ありませんか？

正しければ「会員登録」へ進

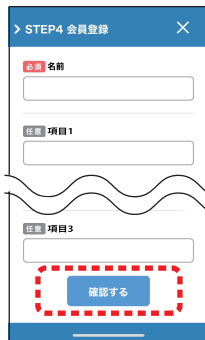
んでください。

間違っている場合は、戻っ

て入力直してください。

会員登録へ進む

戻る



STEP4 会員登録

名前

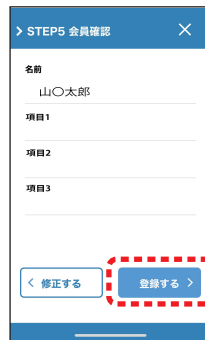
山〇太郎

項目1

項目2

項目3

確認する



STEP5 会員確認

名前

山〇太郎

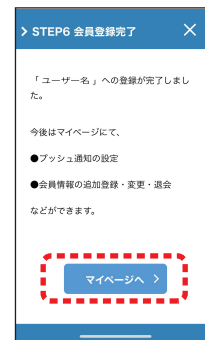
項目1

項目2

項目3

登録する

修正する



STEP6 会員登録完了

「ユーザー名」への登録が完了しまし

た。

今後はマイページにて、

●プッシュ通知の設定

●会員情報の追加登録・変更・退会

などができます。

マイページへ

- ④ ユーザーIDとパスワードを入力して [登録する] をタップ。確認画面で [会員登録へ進む] をタップ。
- ⑤ 名前など必要事項を入力し [確認する] をタップ。確認画面で [登録する] をタップ。
- ⑥ 登録完了です。続いて [マイページへ] をタップ。

ユーザー名

兵庫県阪神シニアカレッジ

ユーザーID

1714ap

パスワード

hsc2025



- ⑦ プッシュ通知設定を [ON] にしてください。
※ OFF のままでは通知が受け取れません。

追加登録や変更・退会はここで行います。

次回からは  アプリを起動すると
受信一覧が表示されます。

兵庫県阪神シニアカレッジ

【緊急メールシステムによる送信ケース例 -休講の連絡】

1 気象警報の発令に伴う休講措置

次の場合においては、休講となります。休講とした場合は、HPに掲載するとともに、緊急メールシステムにより学生に伝えます。

(1) 午前の講義が休講になる場合

- ・午前8時現在、阪神地域（神戸市、尼崎市、西宮市、芦屋市、伊丹市、宝塚市、川西市、三田市、猪名川町）のいずれかの市町及びこれらを含む地域に以下の警報が発令されている場合
特別警報 大雨、暴風、暴風雪、大雪
警報 大雨、洪水、暴風、暴風雪、大雪

(2) 午後の講義が休講になる場合

- ・午前10時現在、阪神地域（神戸市、尼崎市、西宮市、芦屋市、伊丹市、宝塚市、川西市、三田市、猪名川町）のいずれかの市町及びこれらを含む地域に以下の警報が発令されている場合
特別警報 大雨、暴風、暴風雪、大雪
警報 大雨、洪水、暴風、大雪、暴風雪

2 公共交通機関の計画運休の場合の休講措置

次の場合においては、休講となります。休講とした場合は、HPに掲載するとともに、緊急メールシステムにより学生に伝えます。

下記の①と②のいずれかについて、前日の16時において、計画運休することが発表されている場合

- ① カレッジの最寄り駅である阪急逆瀬川を通る阪急今津線が運休
- ② 阪急今津線に接続し、一定数の学生が利用すると考えられる阪急神戸線、宝塚線が運休

3 その他開校できない事由が生じた場合の休講措置

気象警報や計画運休以外にも、講師の不都合、地震等の自然災害、公共交通機関の事故運休、突発的な停電などの事由により講義実施が困難になった場合は、休講となります。休講とした場合はHPに掲載するとともに、緊急メールシステムにより学生に伝えます。

4 注意事項

(1)休講とした場合は、代替日に別途講義を行います。（当初予定した講師が変更になる場合もあります。）

(2)気象警報発令等の可能性がある場合は、テレビ、ラジオ、ネット等の気象情報に注意してください。講義が実施されても、気象条件により、講義時間短縮や講義終了後の待機等をお願いする場合があります。